

## CREACIÓ D'ARTICLES A ODOO

La pantalla de creació d'articles a Odoo, pot variar molt en funció de la configuració que tinguem a Odoo i dels mòduls que tinguem instal·lats. Per fer aquest document, mirarem d'utilitzar una configuració amb els mòduls i les configuracions més habituals. No us ha d'estranyar gens que varii la vostra instal·lació de Odoo amb les pantalles que es presenten en aquest document.

### Accés Pantalla d'articles

L'accés a la pantalla d'articles, es pot realitzar des de diferents llocs del programa, els més habituals acostumen a ser:

Vendes (1) → Vendes → Productes (2)

Compres → Compra → Productes

Inventari → Control d'Inventari → Productes

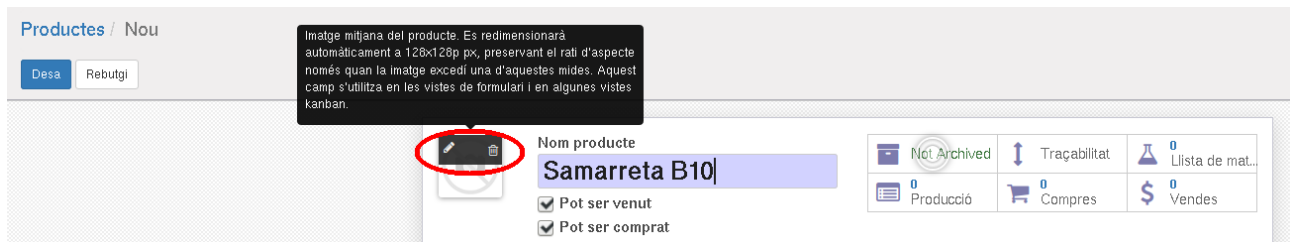
Per crear un nou article, en aquesta pantalla ens apareix un botó «Crear» (3). Per seleccionar un article existent, simplement li fem un clic a sobre i entrarem a la fitxa de l'article. Si l'article no apareix podem fer una cerca al cercador de la part superior dreta (4).

Productes				
<p>[TL-WN722N] Adaptador Xarxa usb wifi TP-LINK 150Mbps 4dBI Preu: 12,35€ A mà: 1,000 Unitat(s) Previst: 1,000 Unitat(s)</p>	<p>[KL1171SBCFS] Antivirus Kaspersky 2017 3 llicències 1 any Preu: 26,50€ A mà: 1,000 Unitat(s) Previst: 0,000 Unitat(s)</p>	<p>[504000755] AVG Bussines Edition 5 pc 2 anys Preu: 225,05€ A mà: 0,000 Unitat(s) Previst: 0,000 Unitat(s)</p>	<p>Cable coaxial apantallat coure 300x300 Preu: 1,10€ A mà: 0,000 Unitat(s) Previst: 0,000 Unitat(s)</p>	<input type="text" value="Pot ser venut x"/>
<p>[CASHDRO2] CashDro2 Preu: 3690,00€ A mà: 0,000 Unitat(s) Previst: 0,000 Unitat(s)</p>	<p>[CASHDRO3] CashDro3 Preu: 4490,00€ A mà: 0,000 Unitat(s) Previst: 0,000 Unitat(s)</p>	<p>[CASHDRO5] CashDro5 Preu: 8990,00€ A mà: 0,000 Unitat(s) Previst: 0,000 Unitat(s)</p>	<p>[TZE231 CIV] Cinta Etiquetadora Brother TZE231 CIV Preu: 12,30€</p>	
<p>Conector parabòlica metal-lic Preu: 0,60€ A mà: 0,000 Unitat(s) Previst: 0,000 Unitat(s)</p>	<p>Disc Dur auxiliar 50Gb per VPS 2016 SSD 2 Preu: 10,00€</p>	<p>Fuet de Xarxa 10 metres cat 5e Preu: 3,80€ A mà: 0,000 Unitat(s) Previst: 0,000 Unitat(s)</p>	<p>HiPoS Plus Preu: 1250,00€ A mà: 0,000 Unitat(s) Previst: 0,000 Unitat(s)</p>	
<p>[FHBS2016] ICG Front Hotel 2016 Bàsic Preu: 1300,00€</p>	<p>[FRS80AC] ICG FrontRest Client (actualització) Preu: 270,00€ A mà: 0,000 Unitat(s) Previst: 0,000 Unitat(s)</p>	<p>ICG FrontRest (Server) Preu: 900,00€ A mà: 0,000 Unitat(s) Previst: 0,000 Unitat(s)</p>	<p>[FRS80AS] ICG FrontRest Server (actualització) Preu: 370,00€ A mà: 0,000 Unitat(s) Previst: 0,000 Unitat(s)</p>	
<p>[TCOMA] ICG Telecomanda Android Preu: 450,00€ A mà: 0,000 Unitat(s) Previst: 0,000 Unitat(s)</p>	<p>[ITP-81+] Impresora tiquets tèrmica ITP-81 80mm Preu: 97,00€ A mà: 3,000 Unitat(s) Previst: 3,000 Unitat(s)</p>	<p>[INT] Instal·lació i suport Preu: 300,00€</p>	<p>Instal·lació Servidor Virtual Preu: 20,00€</p>	

## Dades bàsiques

Un cop creem l'article, a la part superior de la fitxa, ens preguntarà les dades més bàsiques de l'article:

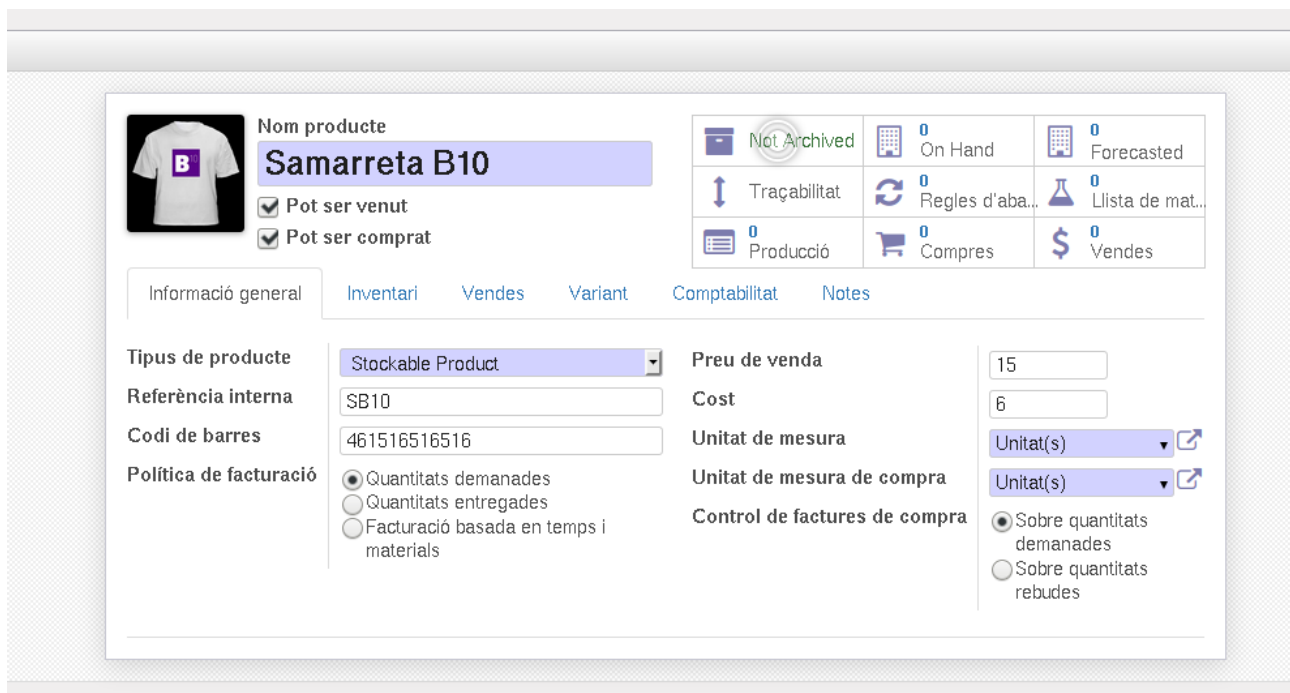
Per posar una imatge passarem el ratolí per sobre la imatge, fins que ens aparegui una icona amb un llapis. Al fer clic en aquesta icona, ens apareixerà un diàleg on podrem elegir l'arxiu d'imatge del producte.



En aquest apartat, també podrem triar si l'article és de compra, de venda o ambdues coses.

## Informació General

En aquest apartat s'inclouran les dades que defineixen les característiques principals de l'article:



El tipus de producte ens definirà les característiques del producte, podent afegir o treure camps de l'article, en funció del tipus que elegim. Els tipus habituals de que

disposem són:

- Consumible: Productes en que no es fa la gestió del estoc, tot i ser articles de característiques físiques. Podrien ser un exemple d'això, la sal que es consumeix en un restaurant, o les tintes que una empresa gasta per a les impressions.
- Serveis: Productes en que tampoc es gestiona l'estoc, però en aquest cas són articles intangibles. Podríem englobar en aquesta categoria la mà d'obra o els transports.
- Productes estocables: Producte en que si que controlem l'estoc. Aquí s'engloben la gran majoria d'articles de compra-venda o de fabricació.

La referència interna ens indica el codi que nosaltres utilitzarem per identificar l'article.

El codi de barres ens defineix el codi de barres per aquell article. Hem de tenir en compte que a Odoo per defecte només s'utilitza un sol codi de barres per article, excepte que tinguem algun mòdul que faci el contrari.

La política de facturació ens indica com es comportarà l'article en el cas que el vulguem facturar:

- Quantitats demanades: Ens deixarà realitzar factures de venda de l'article des d'una comanda de venda encara que aquesta no s'hagi entregat al client.
- Quantitats entregades: Només deixarà facturar l'article en cas que s'hagi entregat físicament o expedit al client.
- Facturació basada en temps i materials: Article que es facturarà des de tasques de treball. Útil en cas de lloguers i tasques assignades a treballadors.

Preu de venda indica el PVP per defecte. En un altre apartat ja definirem els preus segons les tarifes de venda. En cas que no s'apliqui cap tarifa, aquest serà el preu de venda.

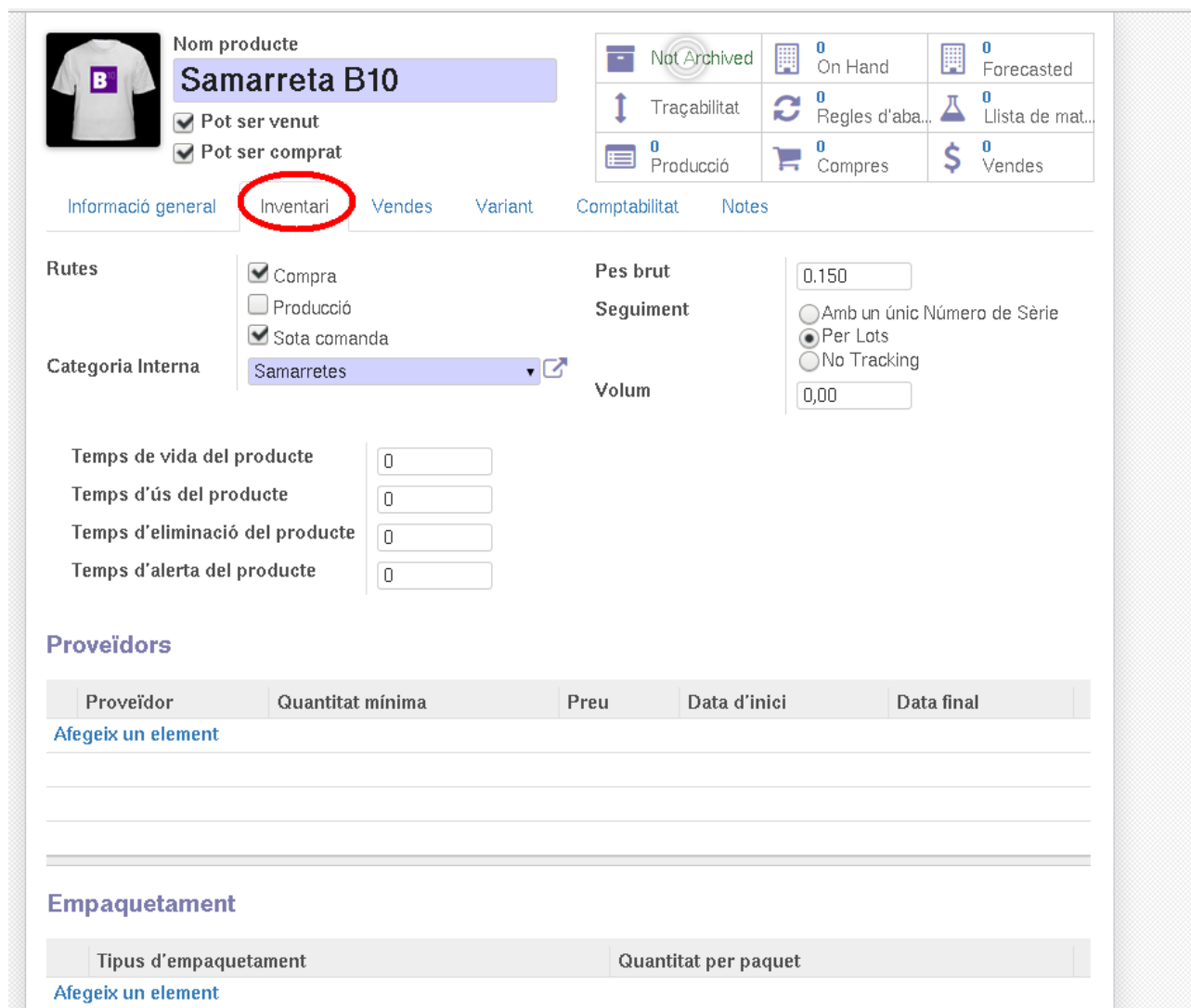
El Cost és també el preu per defecte de cost. Si no hi ha cap cost associat a un proveïdor, utilitzarà aquest en les compres o fabricacions dels articles.

La unitat de mesura i la unitat de mesura de compra, indica el format en que es compra i es ven l'article. Noteu que les unitats de compra i venda poden ser diferents.

Control de factures de compra estableix com pot ser facturat aquest article. Si el proveïdor ens factura l'article abans de la recepció o és a posteriori.

## Inventari

Aquí entrarem totes les característiques relacionades amb la compra, emmagatzematge, fabricació, etc. de l'article.



The screenshot shows the product form for 'Samarreta B10' in Odoo. The 'Inventari' tab is selected and highlighted with a red circle. The form includes the following sections:

- Product Information:** Nom producte: Samarreta B10. Checkboxes for 'Pot ser venut' and 'Pot ser comprat' are checked.
- Inventory Status:** A grid showing 'Not Archived', 'On Hand', 'Forecasted', 'Traçabilitat', 'Regles d'aba...', 'Llista de mat...', 'Producció', 'Compres', and 'Vendes'.
- Navigation:** Tabs for 'Informació general', 'Inventari', 'Vendes', 'Variant', 'Comptabilitat', and 'Notes'.
- Rutes:** Checkboxes for 'Compra', 'Producció', and 'Sota comanda'. 'Compra' and 'Sota comanda' are checked.
- Category:** 'Categoria Interna' set to 'Samarretes'.
- Physical Properties:** 'Pes brut' (0.150), 'Seguiment' (radio buttons for 'Amb un únic Número de Sèrie', 'Per Lots', 'No Tracking'), and 'Volum' (0,00).
- Lifecycle:** Input fields for 'Temps de vida del producte', 'Temps d'ús del producte', 'Temps d'eliminació del producte', and 'Temps d'alerta del producte', all set to 0.
- Proveïdors:** A table with columns 'Proveïdor', 'Quantitat mínima', 'Preu', 'Data d'inici', and 'Data final'. A link 'Afegeix un element' is present.
- Empaquetament:** A table with columns 'Tipus d'empaquetament' and 'Quantitat per paquet'. A link 'Afegeix un element' is present.

Les Rutes ens indicaran de quina forma podem aconseguir aquest producte:

- **Compra:** Al marcar aquesta opció indicarem que l'article pot ser inclòs en una comanda de compra a un proveïdor. Al recepcionar la comanda de compra l'article passarà a estar en estoc.
- **Producció:** Ens indica que aquest producte pot ser fabricat. Al marcar aquesta opció ens permetrà incloure aquest article en les ordres de fabricació.
- **Sota comanda:** Al marcar aquesta opció, Odoo generarà una comanda de

compra, cada cop que es realitzi una comanda de venda encara que hi hagi productes en estoc.

La Categoria Interna és un sistema de classificació d'articles per famílies i subfamílies. Ens pot ser útil, a l'hora de cercar articles, fer informes o classificar els articles per a la venda On-Line. Podem escriure el nom de la categoria directament, i sinó existeix la crea automàticament.

El Pes Brut i el Volum ens indiquen aquestes característiques de l'article, en la unitat que sigui de referència per nosaltres. Ens pot servir per fer càlculs de càrrega de vehicles, informes diversos, empaquetament, etc.

El Seguiment marca la forma en que es realitzarà la traçabilitat del producte. Pot ser amb un únic número de sèrie per article, amb lots d'articles o sense cap tipus de seguiment.

Els diferents Temps de vida que hi ha a l'article ens seran útils sobretot per controlar la caducitat dels articles que la tinguin. Hi han diferents temps de control de l'article.

Els Proveïdors, és una llista de tots els proveïdors que ens poden subministrar l'article. En el cas de tenir marcada l'opció «Sota comanda» el programa elegirà el proveïdor més econòmic i que s'ajusti a la comanda per elegir-lo. Per afegir un proveïdor nou al llistat, farem clic a «Afegir un proveïdor»

venta Compras Inventari Fabricació Comptabilitat Enviament massiu d'emails Aplicacions Configuració

Create: Proveïdor

**Proveïdor**

Proveïdor

Nom del producte del proveïdor

Codi de producte del proveïdor

Temps inicial d'entrega  dies

**Llista de preus**

Quantitat mínima

Preu

Validesa  fins

Sota comanda

Amb un únic número de Sèrie

Per Lots

No Tracking

En aquesta pantalla podrem introduir el nom del proveïdor, el nom i el codi de l'article segons el proveïdor, el temps previst d'entrega des de que es fa la comanda, la quantitat mínima a demanar de producte, el preu de cost i la

validesa entre dates d'aquest cost.

L'empaquetament definirà els diferents tipus d'embalatge i les quantitats que contindrà cada embalatge de producte.

Obre Unitats de logística x

---

Tipus d'empaquetament


Quantitat per paquet

Desa & Close
Guardar i Nou
Rebutgi

1 de 1

## Vendes

Aquesta pestanya definirà les característiques de venda del producte, ja sigui preus de venda com terminis de garantia.



Nom producte  
**Samarreta B10**

Pot ser venut  
 Pot ser comprat

Not Archived	1 On Hand	0 Forecasted
Traçabilitat	0 Regles d'aba...	0 Llista de mat...
0 Producció	0 Compres	\$ 1 Vendes

Informació general
Inventari
Vendes
Variant
Comptabilitat
Notes

### Fixar preu

Tarifa	Preu	Quantitat Mín.	Data d'inici	Data final	
Tarifa pública (EUR)	15,00	1			✕
Tarifa Majorista (EUR)	12,00	20			✕

[Afegeix un element](#)

### Condicions de venda

Garantia  mesos

Termini de lliurament de fabricació  dies

Termini d'entrega del client  dies

### Terminal Punt de Venda

Disponible en el TPV

Categoria del Punt de Venda  ↕

Pesar amb la bàscula

A la primera part de la pantalla, tenim les tarifes que pot tenir l'article. Al afegir un element ens permet seleccionar una tarifa existent amb el menú desplegable o si escrivim el nom de la tarifa i no existeix la crearà automàticament. Podem definir el preu de venda, la quantitat mínima d'articles per poder aplicar la tarifa i les dates de validesa d'aquests preus.

Les condicions de venda ens indicaran tan la garantia que te l'article, com els terminis en cas de fabricació i el termini previst d'entrega al client.

En el cas de tenir instal·lat el mòdul Terminal Punt de Venda, en aquesta pantalla podrem indicar si l'article estarà disponible en el punt de venda, com la família del punt de venda (Fixeu-vos que la família del punt de venda i la família de l'article són diferents!!!), i si l'article s'ha de pesar a la balança en el moment de venda.

## Variant

Aquesta pestanya només apareixerà en cas de tenir el mòdul de variants de productes instal·lat. Ens permet definir diferents característiques del article, ja sigui talles, colors, mesures, capacitats, tipus de productes, etc.

The screenshot shows the 'Variant' tab of the product 'Samarreta B10'. The interface includes a product image, a name field, and several status checkboxes. A dashboard of metrics is visible, with 'Variant' highlighted in red and showing a count of 12. Below the dashboard, a table lists attributes and their values. The 'Variant' tab is also circled in red.

Atribut	Valors de atribut
Talla	S, M, L, XL, XXL, XXXL
Color	blanc, negre

[Afegeix un element](#)

Advertència: afegir o eliminar atributs eliminarà i recrearà variants existents i iniciatives a la pèrdua de

Al afegir un element, podrem posar un atribut existent, o crear un nou atribut per l'article. Els valors de l'atribut, acotaran els possibles valors dels atributs. Podem crear tants atributs com vulguem, i Odoo s'encarregarà de gestionar totes les combinacions possibles d'atributs. Podrem gestionar aquestes combinacions amb el botó de la part superior que ens indica el nombre de variants existents.

Productes / Samarreta B10 / Variants de producte

Plantilla de producte Samarreta B10 x

Select Column(s) Crea Importa 1-12 de 12

Referència interna	Nom	Atributs	Preu de venda	Quantitat a ma	Quantitat prevista	Unitat de mesura	Codi de barres
<input type="checkbox"/>	Samarreta B10	Talla: S, Color: blanc	15,00	0,000	0,000	Unitat(s)	
<input type="checkbox"/>	Samarreta B10	Talla: S, Color: negre	15,00	0,000	0,000	Unitat(s)	
<input type="checkbox"/>	Samarreta B10	Talla: M, Color: blanc	15,00	0,000	0,000	Unitat(s)	
<input type="checkbox"/>	Samarreta B10	Talla: M, Color: negre	15,00	0,000	0,000	Unitat(s)	
<input type="checkbox"/>	Samarreta B10	Talla: L, Color: blanc	15,00	0,000	0,000	Unitat(s)	
<input type="checkbox"/>	Samarreta B10	Color: negre, Talla: L	15,00	0,000	0,000	Unitat(s)	
<input type="checkbox"/>	Samarreta B10	Talla: XL, Color: blanc	15,00	0,000	0,000	Unitat(s)	
<input type="checkbox"/>	Samarreta B10	Color: negre, Talla: XL	15,00	0,000	0,000	Unitat(s)	
<input type="checkbox"/>	Samarreta B10	Color: blanc, Talla: XXL	15,00	0,000	0,000	Unitat(s)	
<input type="checkbox"/>	Samarreta B10	Talla: XXL, Color: negre	15,00	0,000	0,000	Unitat(s)	
<input type="checkbox"/>	Samarreta B10	Talla: XXXL, Color: blanc	15,00	0,000	0,000	Unitat(s)	
<input type="checkbox"/>	Samarreta B10	Talla: XXXL, Color: negre	15,00	0,000	0,000	Unitat(s)	

Podrem gestionar cada una de les variants individualment:

**Nom producte**

**Samarreta B10**

Totes les configuracions generals sobre els productes són gestionats en [la plantilla de producte](#)

**Atributs**

Atributs: Talla: XXXL x Color: negre x

**Codis** Actiu

Codi de barres: 1564451416

Referència interna: SB10-XXL

**Fixar preu**

Preu de venda: 16 €

Cost: 6 €

**Pesos**

Volum: 0,000 m<sup>3</sup>


Pes brut: 0,00 kg

Podem establir un codi de barres i una referència única per a cada variant, així com definir el preu de venda i el cost general i el volum i el pes. Si ho deixem per defecte, utilitzarà els valors definits per defecte a la fitxa de l'article.

### Comptabilitat

En aquesta pestanya definirem els valors comptables de l'article. Podrem definir tant el compte comptable de compres, com de vendes. Si aquests valors estan en blanc, agafaran els valors que continguin la família de l'article i com a últim cas agafarà el valor establert en el diari configurat.





Nom producte  
**Samarreta B10**

Pot ser venut  
 Pot ser comprat

Not Archived	12 Variant	0 On Hand
0 Forecasted	Traçabilitat	0 Regles d'aba...
0 Llista de mat...	0 Producció	0 Compres
		0 Vendes


Informació general
Inventari
Vendes
Variant
Comptabilitat
Notes

Compte d'ingressos <input type="text"/>	Compte de despeses <input type="text"/>
Impostos client <input type="text" value="S_IVA21"/>	Impostos de Proveïdor <input type="text" value="P_IVA21_BC"/>
Costos en destí <input type="checkbox"/>	Compte diferencia de preu <input type="text"/>

També podrem fer la definició d'impostos de l'article. Atenció, abans de modificar qualsevol valor d'aquesta pantalla, consulteu al vostre assessor comptable.

## Notes

En aquesta pantalla, introduïrem els texts que volem que surtin en els diferents documents del programa.



Nom producte  
**Samarreta B10**

Pot ser venut  
 Pot ser comprat

Not Archived	12 Variant	0 On Hand
0 Forecasted	Traçabilitat	0 Regles d'aba...
0 Llista de mat...	0 Producció	0 Compres
		0 Vendes

Informació general
Inventari
Vendes
Variant
Comptabilitat
Notes

**Descripció per a Pressupostos**

Aquesta nota es mostrarà als pressupostos.

**Descripció per venedors**

Aquestes notes seran mostrades en les sol·licituds de pressupost.

**Description for Pickings**

Description for Pickings (Rack, Row and Case Information)



Podem posar descripcions addicionals, tant per pressupostos de venda, com pressupostos de compra com a documents d'entrega.