

CREACIÓ D'ARTICLES DOLIBARR

En aquesta entrada, explicarem com crear i emplenar correctament la fitxa dels articles que utilitzarem a Dolibarr, tan per a les nostres vendes com per a les compres.

Activació de mòduls

El primer que haurem de fer es mirar que tinguem com a mínim el mòdul de «Productes» activat. Nosaltres farem l'explicació tenint activats tots els mòduls de la «Gestió de Productes». Penseu que el que expliquem en aquestes pàgines pot variar en funció dels mòduls instal·lats. Els mòduls es troben al «Inici» del menú superior, a «Configuració» i «Mòduls» del menú esquerra.

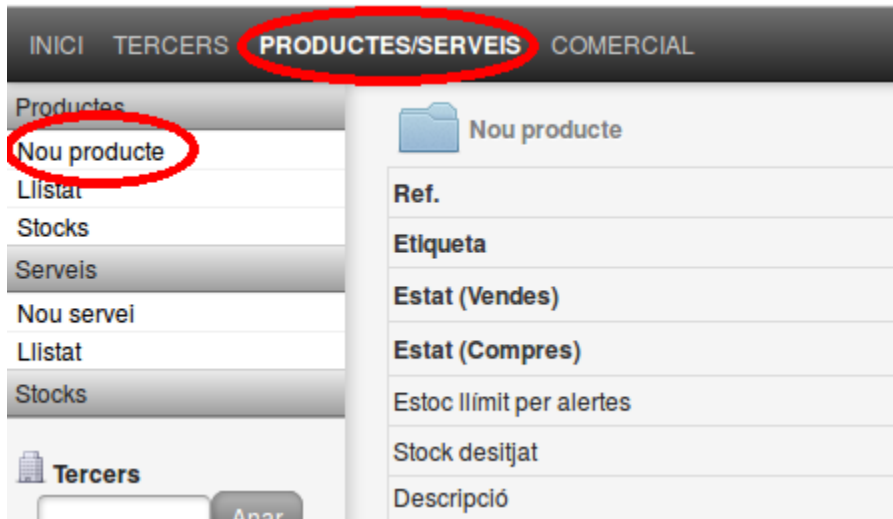


Un cop a la pantalla de mòduls, en l'apartat de gestió de productes, com a mínim hauríem de tenir seleccionat el mòdul de productes

Membres	Gestió de membres d'una associació	3.5.5	OFF	
Gestió productes				
Proveïdors	Gestió de proveïdors	3.5.5	ON	Config
Productes	Gestió de productes	3.5.5	ON	Config
TPV	Terminal Punt de Venda per a la venda al taulell	3.5.5	OFF	
Stocks de productes	Gestió de stocks de productes	3.5.5	ON	Config
Serveis	Gestió de serveis	3.5.5	ON	Config
Projectes/Treball cooperatiu				
Agenda	Gestió de l'agenda i de les accions	3.5.5	OFF	

Nou Producte

Per crear un nou producte, anirem a «Productes/Serveis» del menú superior, i a «Nou producte» del menú esquerra.



I tindrem la fitxa per poder emplenar els camps:

Nou producte	
Ref.	<input type="text"/>
Etiqueta	<input type="text"/>
Estat (Vendes)	En venda ▾
Estat (Compres)	En compra ▾
Estoc límit per alertes	<input type="text"/>
Stock desitjat	<input type="text"/>
Descripció	<input type="text"/>
Naturalesa	<input type="text"/>
Pes	<input type="text"/> kg ▾
Longitud	<input type="text"/> m ▾
Superfície	<input type="text"/> m ² ▾
Volum	<input type="text"/> m ³ ▾
Codi duaner	<input type="text"/>
País d'origen	<input type="text"/> ▾
Nota (no visible en les factures, pressupostos, etc.)	<input type="text"/>
Preu de venda	<input type="text"/> Sense IVA ▾
Preu de venda min.	<input type="text"/>
Taxa IVA	21% ▾
<input type="button" value="Crear"/>	

Hem de tenir en compte que els camps poden variar en funció dels mòduls que tinguem instal·lats.

La **referència** del producte és la referència que utilitzarem per vendre el producte i l'etiqueta la descripció que apareixerà a la línia de les factures.

La **etiqueta** és la descripció del producte o servei que apareixerà escrit en els documents de compra o venda.

El **estat** ens permetrà elegir si l'article està a la venda o és pot comprar. Per exemple un article de fabricació pròpia estarà a la venda, però no a la compra. En canvi les matèries primeres ens passarà al contrari, les tindrem a la compra, però no a la venda.

Estoc Límit per alertes és l'estoc mínim que hem de tenir al magatzem d'un producte.

Estoc desitjat és l'estoc màxim que tindrem al magatzem.

La **Descripció** és una descripció més exhaustiva del article que la que ens dona l'etiqueta. En ella hi podem posar totes les característiques i dades que vulguem. Atenció, aquestes dades poden ser visibles per als clients.

La **Naturalesa** del producte, ens indicarà si és un producte manufacturat o be és una matèria primera.

Pes, Longitud, Superfície i Volum ens indiquen les característiques físiques exactes del producte. Fixeu-vos que a la part dreta podrem elegir la unitat de mesura que més ens convingui.

El **Codi Duaner**, és una informació necessària en cas d'importació dels articles de fora de la Unió Europea.

El **País d'origen** ens indica d'on prové o està fabricat, aquell article. Imprescindible en la traçabilitat alimentària sobretot.

La **Nota** ens permet realitzar una descripció addicional de l'article com en el camp Descripció, però en aquest cas no serà de cap manera visible per part del client o proveïdor.

En la següent casella, podrem fixar el **Preu de Venda** de l'article. Just al costat de la casella, ens indicarà si el preu l'entrem amb impostos inclosos o sense impostos. Dolibarr re-calcularà els impostos automàticament en els documents de venda.

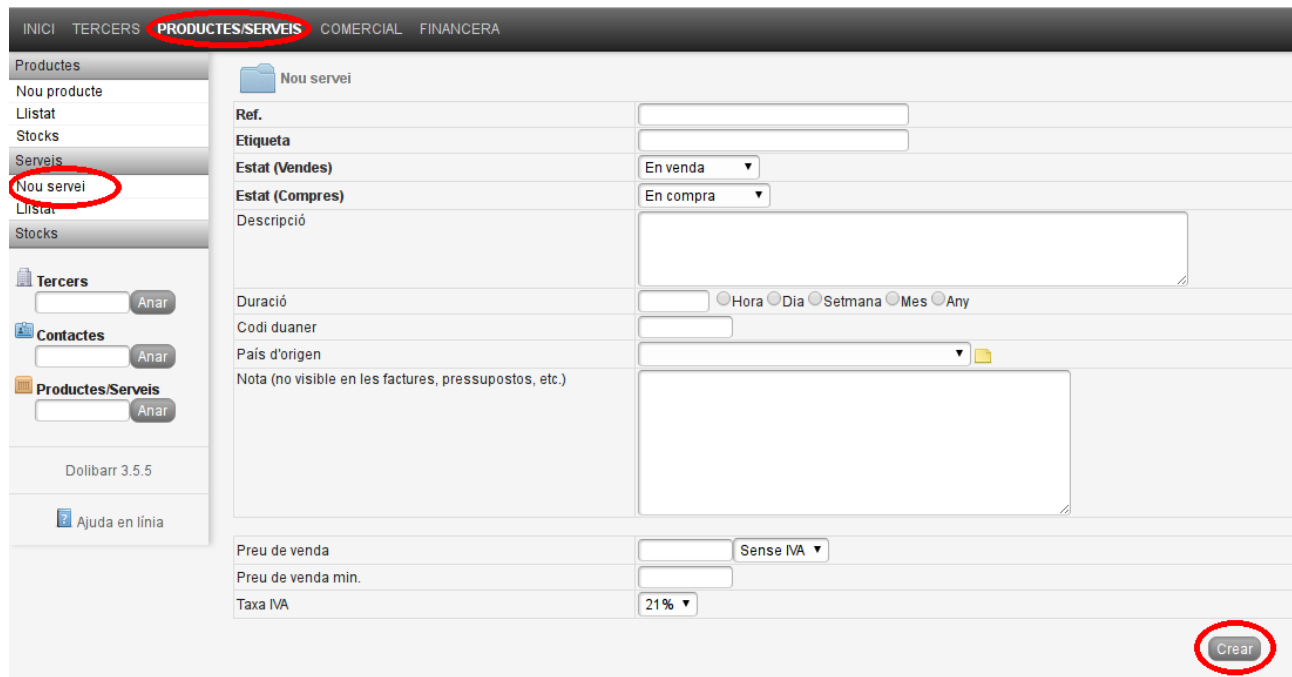
Preu de Venda Mínim, ens indica el preu mínim de l'article en els documents de venda, ja que el preu fixat en la fitxa de l'article és pot modificar manualment en el moment de la venda, però mai per sota del valor indicat en la casella.

Taxa IVA, indica el percentatge d'impost aplicat a l'article. Consulteu al vostre gestor en cas dubtes.

Finalment per crear definitivament l'article, li donarem al botó crear.

Serveis

Els serveis són un tipus de producte especial, en que no s'intercanvia cap tipus de material. Els serveis són els articles de facturació del treball manual, de la mà d'obra o dit en general dels articles intangibles.



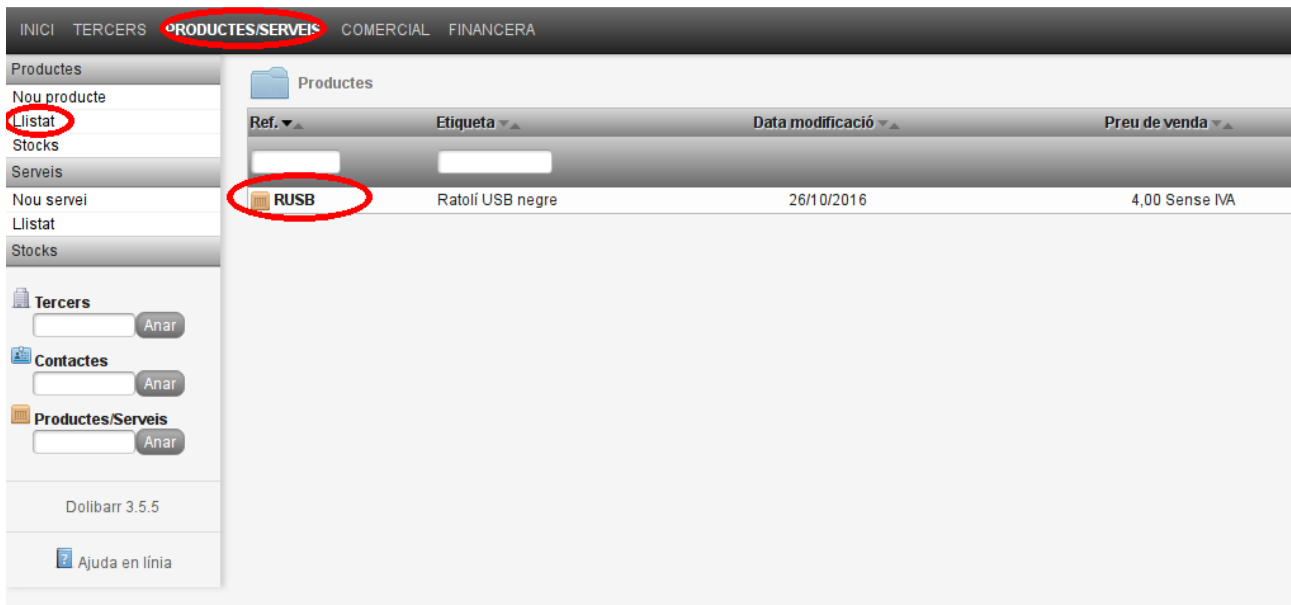
The screenshot shows the Dolibarr interface for creating a new service. The top navigation bar includes 'INICI', 'TERCERS', 'PRODUCTES/SERVEIS' (circled in red), 'COMERCIAL', and 'FINANCERA'. The left sidebar has a 'Serveis' section with 'Nou servei' circled in red. The main form is titled 'Nou servei' and contains the following fields:

- Ref. (text input)
- Etiqueta (text input)
- Estat (Vendes) (dropdown menu, set to 'En venda')
- Estat (Compres) (dropdown menu, set to 'En compra')
- Descripció (text area)
- Duració (text input) with radio buttons for 'Hora', 'Dia', 'Setmana', 'Mes', and 'Any'.
- Codi duaner (text input)
- Pais d'origen (dropdown menu)
- Nota (no visible en les factures, pressupostos, etc.) (text area)
- Preu de venda (text input) with a 'Sense IVA' dropdown.
- Preu de venda min. (text input)
- Taxa IVA (dropdown menu, set to '21%')
- 'Crear' button (circled in red)

La pantalla de serveis és pràcticament igual, ometent els camps que no tenen sentit en un article d'aquest tipus (Ex. mida). En canvi afegeix un camp que marca la duració del servei.

Llistat i modificació

Per obtenir un llistat dels articles que disposem, anirem a Productes/Serveis i farem un clic a Llistats, ja sigui un producte o un servei.



Per modificar l'article, fem un clic sobre l'article desitjat i entrarem a la seva fitxa. En cas de que hi hagin molts articles, podem filtrar-los pels camps que hi han a sota la descripció de les columnes.



Un cop dins de l'article el podrem modificar amb el botó de modificació que hi ha a la part inferior dreta.

Fitxa producte **Fitxa** Preus clients Preus proveïdors Fotos Estadístiques Referències Stock Documents

Ref.	RUSB
Etiqueta	Ratolí USB negre
Tipus	Producte
Código contable vendes	
Codi comptable compres	
Estat (Vendes)	En venta
Estat (Compres)	En compra
Descripció	Ratolí USB negre òptic amb cable de 2m.
Naturalesa	Producte manufacturat
Pes	150 g
Longitud	10 cm
Superfície	
Volum	
Codi duaner	
País d'origen	Itàlia
Nota	Garantia 2 anys suportada directament pel fabricant.

Modificar Copiar Eliminar

Afegir a factura esborrany

Factura

Quantitat Dto.(%) Afegir